



BUITENDRAAD TAPPEN OP EEN AS



1. Meet je as na zodat je zeker bent dat je de juiste maat gebruikt




2. Chamfer je as op de draaibank of met een vijl. Voor harde assen, draai 0.1 mm van de straal af.



3. Span je as in in een bankschroef.



4. Neem de nodige tools: draadsnijkkussen, een houder en snijvloeistof




5. Plaats het kussen in de houder, let er vooral op dat de inkeping juist staat.



6. Plaats het kussen op de as en begin te snijden. Let erop dat je recht snijdt.



7. Eens je 3/4 toeren op de as gedraaid hebt, voeg je wat snijolie toe.



8. Test daarna je pas getrokken schroefdraad door er een gekende moer op te plaatsen